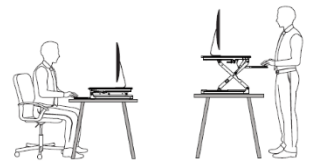
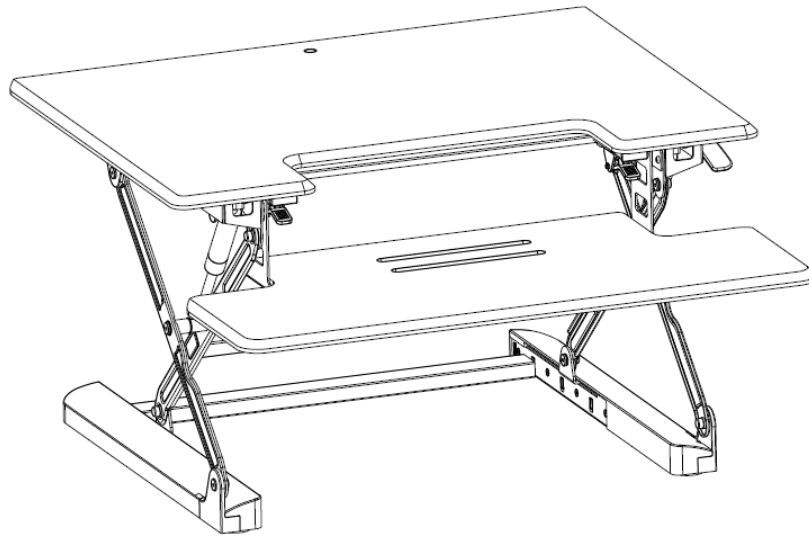


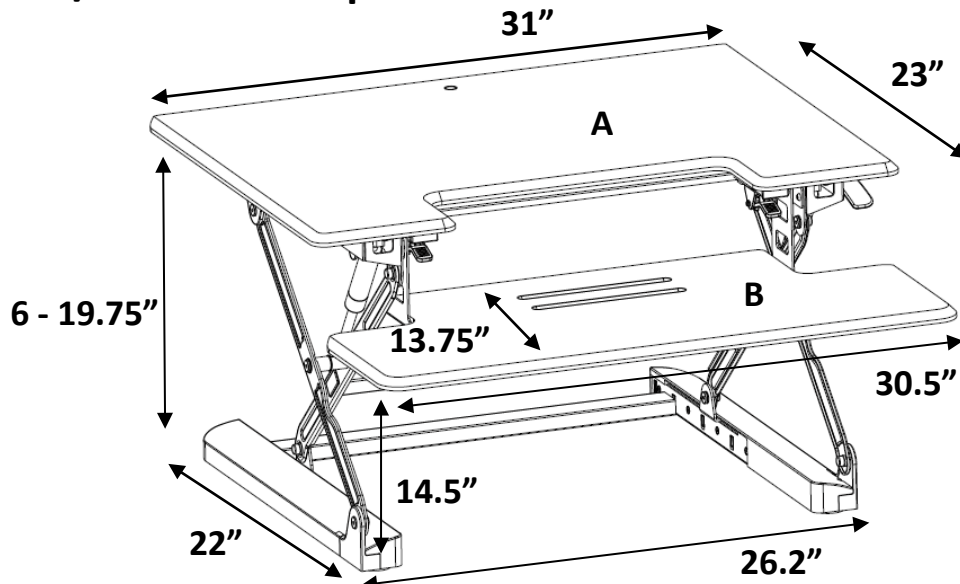


High Rise™ Height Adjustable Standing Desk with Keyboard Tray

Assembly Instructions for Model DCX710G
Instructions d'assemblage pour le modèle DCX710G



Specifications / Caractéristiques :



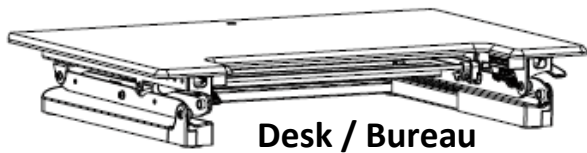
Maximum Capacity / Capacité maximale :

A = ≤ 33lbs (15 kg)

B = ≤ 4.4lbs (2 kg)

Problems? Contact us at victor@victortech.com 1-800-628-2420
Des problèmes ? Communiquez avec nous à victor@victortech.com 1-800-628-2420

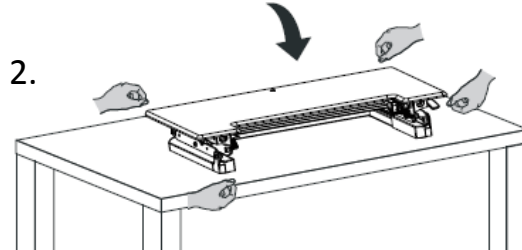
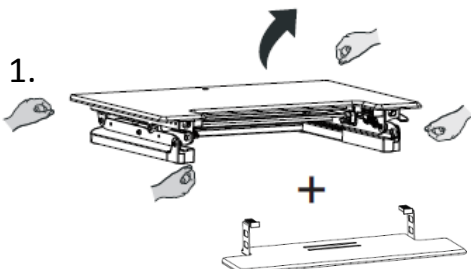
Parts List / Liste des pièces :




Remove From Box / Retrait de la boîte

Warning: Heavy object. Two-person team recommended when lifting.

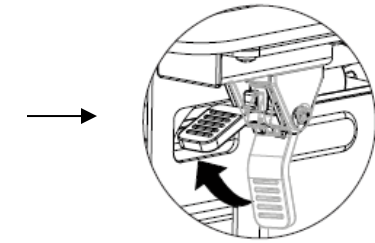
Attention : Objet lourd. Une équipe de deux personnes est recommandée lors du soulèvement



Attach Keyboard Tray / Montage du tiroir à clavier

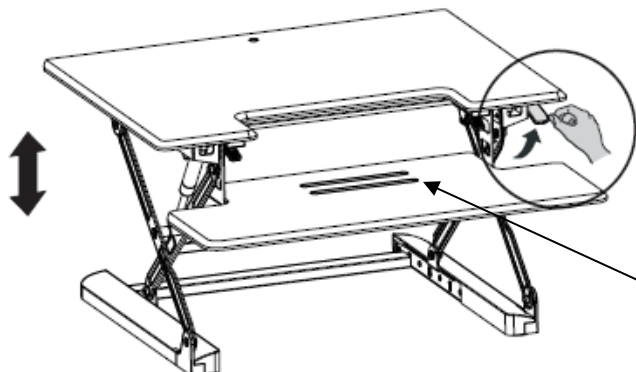


3. Pull down on both levers underneath desk surface. Align keyboard tray brackets with slots. Push to insert. / Abaissez les deux leviers sous la surface du bureau. Alignez les ferrures du tiroir à clavier avec les fentes. Poussez pour les insérer.



4. Once keyboard tray is inserted into place (make sure it is pushed as far back as it can go), pull both levers up to secure keyboard tray to desk surface. / Une fois le tiroir à clavier en place (assurez-vous qu'il soit inséré jusqu'au bout), soulevez les deux leviers afin de fixer le tiroir à clavier à la surface du bureau.

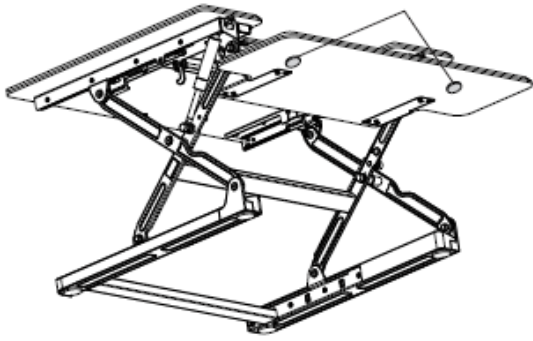
Operating Instructions / Mode d'emploi



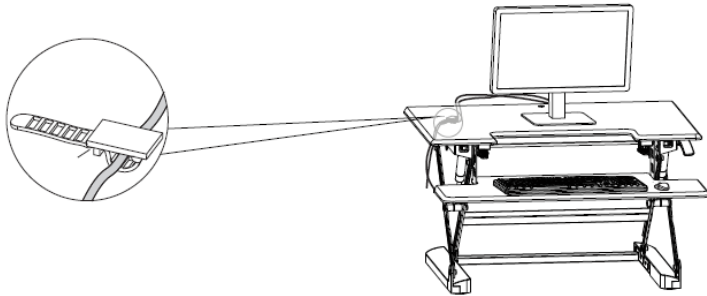
5. Raise and lower desk by squeezing handle upward and push or pull the desk with both hands. / Soulevez et abaissez le bureau en pressant la poignée vers le haut et en poussant ou tirant le bureau à l'aide des deux mains.

Slots to place tablet, phone or writing utensils. / Rainures pour tablette, téléphone ou instruments d'écriture.

Optional / Facultatif



1. Two felt bumpers can be added underneath keyboard tray if needed to reduce noise. / *Au besoin, deux amortisseurs en feutre peuvent être ajoutés sous le tiroir à clavier afin de réduire le bruit.*



2. Four cable management clips included for optional use. / *Quatre pinces de gestion du câblage sont incluses en option.*

Monitor Mount / Support pour écran



DC002

Dual and Single Monitor Mount /
Support pour un ou deux écrans

Configuration #1

Configuration #2

Optional Monitor Mount available for purchase /
Support pour écran disponible en option

DC002 Monitor Mount can configure into a dual monitor mount or single monitor mount
– dual and single accessories provided /
*Le support pour écran DC002 peut être configuré pour un ou deux écrans –
les accessoires nécessaires pour les deux options sont fournis.*



Warning: Avoid Pinching! DO NOT put hands close to the structure when raising and lowering the desktop. / Attention : Évitez les pincements ! NE mettez PAS les mains près de la structure lors de l'élévation et l'abaissement du bureau.

Warranty Policy / Politique de garantie des modèles DC

English

- Your new Victor standing desk product DCX710G is guaranteed to the original purchaser for a three (3) year limited warranty from the date of purchase.
- Warranty is intended to cover malfunctions solely due to manufacturing defects.
- Product is not eligible for warranty coverage when damage or defect is a result of accident, abuse, or the elements. Damage cannot be from normal wear and tear, ignoring product instructions and warnings, modifications not approved by Victor Technology, or rental usage.
- If your product is eligible, Victor Technology will determine whether to provide replacement parts, authorize repairs (at an authorized Victor Service Center), or replace the product. If it is determined that the product should be returned, all shipping costs to the Victor Technology location are the responsibility of the original purchaser.
- If the product returned is found to be covered by the limited warranty, shipping charges for products or components under warranty back to the original purchaser will be paid for by Victor Technology. Excludes Alaska, Hawaii, Yukon, Northwest Territories, Nunavut, other northern Canada addresses, and locations outside of the United States. Call to find out if your location is covered.
- Proof of purchase is required.
- Warranty is non-transferrable.
- The warranty process can be initiated at www.victortech.com/support/warranty-claim or calling our toll free phone number at 1-800-628-2420.

Français

- Le fabricant de votre nouveau poste de travail assis-debout Victor DCX710G offre à l'acheteur initial une garantie limitée de trois (3) ans à compter de la date d'achat.
- Seuls les mauvais fonctionnements dus à des défauts de fabrication sont couverts en vertu de cette garantie.
- Ce produit n'est pas admissible à la garantie lorsque le dommage ou la défaillance du produit résulte d'un accident, d'un usage abusif ou de l'exposition aux éléments. Ne sont pas considérés comme des dommages couverts en vertu de cette garantie : les dommages résultant de l'usure normale, du non-respect des consignes de sécurité ou des avertissements, de modifications non approuvées par Victor Technology ou de la mise en location de ce produit.
- Si votre produit est admissible à cette garantie, Victor Technology déterminera s'il est nécessaire de fournir des pièces de rechange, d'autoriser la réparation (dans un centre de services autorisé par Victor) ou de remplacer le produit. S'il est déterminé que le produit doit être retourné, l'acheteur initial sera responsable de tous les coûts d'expédition vers le centre approuvé par Victor Technology.
- S'il est déterminé que le produit retourné est couvert par la garantie limitée, les coûts d'expédition des produits ou des composants couverts par la garantie pour le retour à l'acheteur initial seront assumés par Victor Technology, sauf pour l'Alaska, Hawaï, le Yukon, les Territoires du Nord-Ouest, le Nunavut, d'autres adresses du Nord du Canada et d'autres endroits à l'extérieur des États-Unis. Veuillez appeler pour savoir si votre région est desservie.
- Une preuve d'achat est exigée.
- La garantie n'est pas transférable.
- Le processus de garantie peut être amorcé à www.victortech.com/support/warranty-claim ou en appelant sans frais au 1 800 628-2420.